

Prüfprotokoll für die Prüfung elektrischer Geräte gemäss DIN VDE 0701-0702



Auftrag Nummer: -				
Auftraggeber (Kunde): 0001 smARTEC Veranstaltungstechnik AG Wässermattstrasse 7 5000 Aarau		Auftragnehmer: smARTEC Veranstaltungstechnik AG Wässermattstrasse 7 5000 Aarau Abteilung: Werkstatt-Service		
Geräteart: Absicherung, Major, CEE32 IN		Hersteller: Major		
ID-Nummer (Barcode): @si19544		Seriennummer: 18-035769-4		
Heizleistung [W]: -		Schutzleiterlänge [m]: < 5m		Schutzklasse: I
Prüfprozedur: prc70xAbsMajorCEE32		Bes. Vorschrift: SNR462638 / VDE 701/702		Prüfdatum: 03.08.2023 10:14:05
Prüfung Jahreskontrolle oder Instandsetzung/Reparatur gemäss DIN VDE 0701-0702				
Optische Prüfung:				OK/Fehler
Schutzleiter in Ordnung (nur bei Schutzklasse I)				OK
Gehäuse und mechanische Teile in Ordnung				OK
Isolierteile in Ordnung				OK
Geräte-Anschlußleitungen einschließlich Steckvorrichtungen mängelfrei				
Aufschriften vorhanden bzw. vervollständigt, Typschild				
Sonstiges				
Elektrische Prüfung:				
Prüfung	Parameter	Grenzwert	Messwert	OK/Fehler
Schutzleiterwiderstand	Schutzleiterlänge	0 < 0.25 Ohm	0.078 Ohm	OK
Schutzleiterwiderstand	Schutzleiterlänge	0 < 0.25 Ohm	0.084 Ohm	OK
Schutzleiterwiderstand	Schutzleiterlänge	0 < 0.25 Ohm	0.163 Ohm	OK
Schutzleiterwiderstand	Schutzleiterlänge	0 < 0.25 Ohm	0.122 Ohm	OK
Schutzleiterwiderstand	Schutzleiterlänge	0 < 0.25 Ohm	0.103 Ohm	OK
Schutzleiterwiderstand	Schutzleiterlänge	0 < 0.25 Ohm	0.078 Ohm	OK
Schutzleiterwiderstand	Schutzleiterlänge	0 < 0.25 Ohm	0.076 Ohm	OK
Schutzleiterwiderstand	Schutzleiterlänge	0 < 0.25 Ohm	0.117 Ohm	OK
Schutzleiterwiderstand	Schutzleiterlänge	0 < 0.25 Ohm	0.078 Ohm	OK
Schutzleiterwiderstand	Schutzleiterlänge	0 < 0.25 Ohm	0.095 Ohm	OK
Schutzleiterwiderstand	Schutzleiterlänge	0 < 0.25 Ohm	0.062 Ohm	OK
Schutzleiterwiderstand	Schutzleiterlänge	0 < 0.25 Ohm	0.157 Ohm	OK
Schutzleiterwiderstand	Schutzleiterlänge	0 < 0.25 Ohm	0.065 Ohm	OK
Schutzleiterwiderstand	Schutzleiterlänge	0 < 0.25 Ohm	0.166 Ohm	OK
Schutzleiterwiderstand	Schutzleiterlänge	< 0.25 Ohm	0.054 Ohm	OK
Isolationswiderstand	LN gegen PE	> 2 MOhm	25.00 MOhm	OK
Bedienhinweis	FI Adapter in Steckdose T23 1 einstecken			OK
RCD Strom	Auto	>15 mA<30 mA	22 mA	OK
RCD Zeit	Auto	< 200 ms	36 ms	OK
Bedienhinweis	FI Adapter in Steckdose T23 2 einstecken			OK
RCD Strom	Auto	>15 mA<30 mA	22 mA	OK
RCD Zeit	Auto	< 200 ms	36 ms	OK
Bedienhinweis	FI Adapter in Steckdose T23 3 einstecken			OK
RCD Strom	Auto	>15 mA<30 mA	21 mA	OK
RCD Zeit	Auto	< 200 ms	36 ms	OK
Bedienhinweis	FI Adapter in Steckdose T23 4 einstecken			OK
RCD Strom	Auto	>15 mA<30 mA	21 mA	OK
RCD Zeit	Auto	< 200 ms	36 ms	OK
Bedienhinweis	FI Adapter in Steckdose T23 5 einstecken			OK
RCD Strom	Auto	>15 mA<30 mA	22 mA	OK
RCD Zeit	Auto	< 200 ms	36 ms	OK
Bedienhinweis	FI Adapter in Steckdose T23 6 einstecken			OK

Prüfprotokoll für die Prüfung elektrischer Geräte gemäss DIN VDE 0701-0702



RCD Strom	Auto	>15 mA<30 mA	21 mA	OK
RCD Zeit	Auto	< 200 ms	36 ms	OK
Bedienhinweis	FI Adapter in Harting 1 einstecken			OK
RCD Strom	Auto	>15 mA<30 mA	22 mA	OK
RCD Zeit	Auto	< 200 ms	36 ms	OK
Bedienhinweis	FI Adapter in Harting 2 einstecken			OK
RCD Strom	Auto	>15 mA<30 mA	22 mA	OK
RCD Zeit	Auto	< 200 ms	28 ms	OK
Bedienhinweis	FI Adapter in Harting 3 einstecken			OK
RCD Strom	Auto	>15 mA<30 mA	21 mA	OK
RCD Zeit	Auto	< 200 ms	36 ms	OK
Bedienhinweis	FI Adapter in Harting 4 einstecken			OK
RCD Strom	Auto	>15 mA<30 mA	22 mA	OK
RCD Zeit	Auto	< 200 ms	36 ms	OK
Bedienhinweis	FI Adapter in Harting 5 einstecken			OK
RCD Strom	Auto	>15 mA<30 mA	22 mA	OK
RCD Zeit	Auto	< 200 ms	36 ms	OK
Bedienhinweis	FI Adapter in Harting 6 einstecken			OK
RCD Strom	Auto	>15 mA<30 mA	22 mA	OK
RCD Zeit	Auto	< 200 ms	36 ms	OK
Bedienhinweis	FI Adapter in Harting 7 einstecken			OK
RCD Strom	Auto	>15 mA<30 mA	22 mA	OK
RCD Zeit	Auto	< 200 ms	36 ms	OK
Bedienhinweis	FI Adapter in Harting 8 einstecken			OK
RCD Strom	Auto	>15 mA<30 mA	21 mA	OK
RCD Zeit	Auto	< 200 ms	36 ms	OK
Bedienhinweis	FI Adapter in Harting 9 einstecken			OK
RCD Strom	Auto	>15 mA<30 mA	21 mA	OK
RCD Zeit	Auto	< 200 ms	36 ms	OK
Bedienhinweis	FI Adapter in Harting 10 einstecken			OK
RCD Strom	Auto	>15 mA<30 mA	22 mA	OK
RCD Zeit	Auto	< 200 ms	28 ms	OK
Bedienhinweis	FI Adapter in Harting 11 einstecken			OK
RCD Strom	Auto	>15 mA<30 mA	21 mA	OK
RCD Zeit	Auto	< 200 ms	36 ms	OK
Bedienhinweis	FI Adapter in Harting 12 einstecken			OK
RCD Strom	Auto	>15 mA<30 mA	21 mA	OK
RCD Zeit	Auto	< 200 ms	36 ms	OK
Bedienhinweis	FI Adapter in Steckdose CEE 1 einstecken			OK
RCD Strom	Auto	>15 mA<30 mA	24 mA	OK
RCD Zeit	Auto	< 200 ms	35 ms	OK
Bedienhinweis	FI Adapter in Steckdose CEE 2 einstecken			OK
RCD Strom	Auto	>15 mA<30 mA	21 mA	OK
RCD Zeit	Auto	< 200 ms	34 ms	OK
Bedienhinweis	FI Adapter in Steckdose CEE 3 einstecken			OK

Prüfprotokoll für die Prüfung elektrischer Geräte gemäss DIN VDE 0701-0702



RCD Strom	Auto	>15 mA<30 mA	21 mA	OK
RCD Zeit	Auto	< 200 ms	24 ms	OK
Funktionsprüfung	Sind Funktion und Sicherheit gegeben?			OK




Funktions- und Sicherheitsprüfung mängelfrei **OK**

Bemerkung zur Prüfung:

Gemäß Unfallverhütungsvorschrift BGV A3:
Prüfzyklus **12** Monate
Nächster Prüftermin : 03.08.2024

Verwendete Messgeräte
Fabrikat: MERZ GmbH | Typ Merz PMKD SN: MF325018

Unterschriften

Prüfer: Christian Mathys  <hr/> Ort: Aarau Datum:03.08.2023 10:14:05	Verantwortlicher Unternehmer: Markus Mathis  <div style="text-align: right;">  Veranstaltungstechnik Wässerstattstrasse 7 5000 Aarau www.smARTEC.li </div>
--	---